



Canada Série Architecturale





Adelaide



Adelaide Smooth Ironspot



Antique Copper



Ballycroy Matt



Ballycroy Smooth



Belwood



Brookview Matt



Brookview Smooth



Brookview Smooth Ironspot



Brunswick




Burlington Matt




Carleton Blend



Chateau Locas




Cobalt Matt



Cobalt Smooth



Copper Matt



Copper Smooth



Copper Smooth Ironspot



Dunkerron Matt



Dunkerron Smooth



Dunkerron Smooth Ironspot



Gatineau



Ironspot MK II



Ironstone



Kingsway Blend



Mahogany Velour Ironspot




Osiana Matt



Osiana Smooth



Osiana Smooth Ironspot



Richland Matt



Riverdale Matt



Riverdale Smooth



Riverdale Smooth Ironspot




Robindale



Rutherford Matt



Sierra Sandstone



Sierra Sandstone Smooth



Sonoma Matt



Sonoma Smooth



Sonoma Smooth Ironspot



Spadina



Stout



Sundance Matt



Sundance Smooth



Sundance Smooth Ironspot



Sunnybrook Blend



Sunnydale



Taupe Matt



Taupe Smooth



Tuxedo



Varsity Matt



Varsity Smooth



Varsity Smooth Ironspot



Vintage Matt

Beauté exceptionnelle. Performance sensationnelle.

Le look tout à fait exquis de la brique Meridian™ sur votre projet traduira votre vision unique avec panache. Avec leur riche palette de couleurs et leur stricte adhérence aux normes CSA et ASTM, nos produits en brique d'argile vous permettent de créer des designs à part qui transformeront votre prochain projet en une déclaration personnalisée de beauté pour des générations à venir. Une fondation solide, bâtie sur Briques Meridian™.



Williamsburg



Williamsburg MK II



Winterbourne

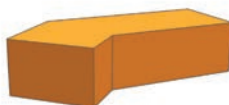
FORMES SPÉCIALES

Confère aux bâtiments un avantage de style.

COINS



Coin



Coin Intérieur



Coin Palissade




Brique Pleine à 100 %



Coin Palissade



Coin Extérieur



Coin Intérieur



Coin Arrondi



Radial Extérieur

CORNIÈRE D'APPUI



Brique de Cornière D'Appui



Brique de Coin de Cornière D'Appu

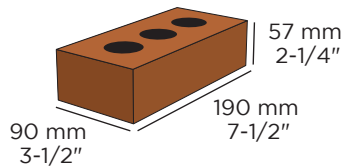


Coin De Cornière d'appui en Palissade

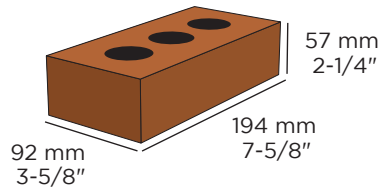


Brique de Coin de Cornière D'Appu

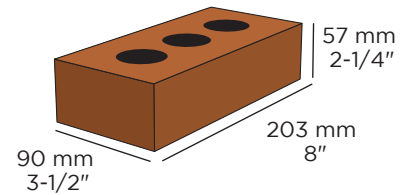
DIMENSIONS DE PRODUCTION STANDARD



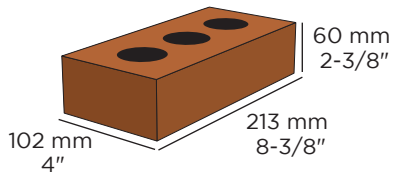
MODULAIRE MÉTRIQUE (MTM)



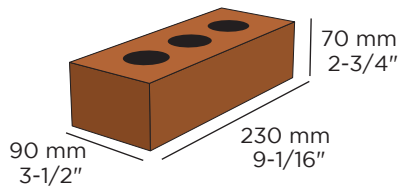
MODULAIRE IMPÉRIAL (MOD)



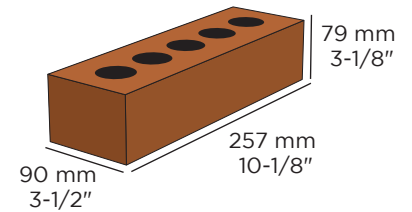
QUEBEC (QBC)



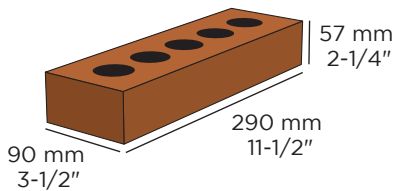
ONTARIO (ONT)



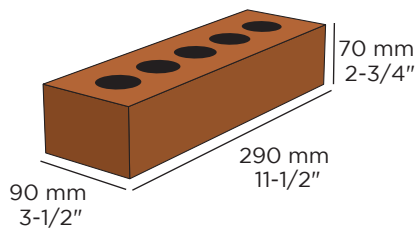
CSR



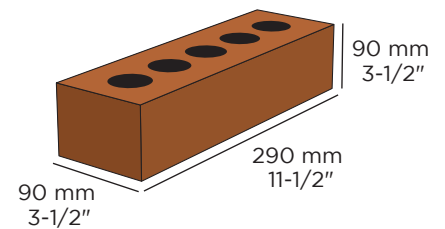
MAX



MÉTRIQUE NORMANDE (MNO)

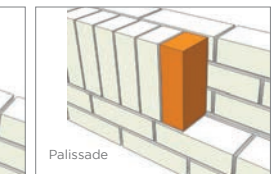
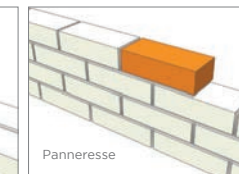
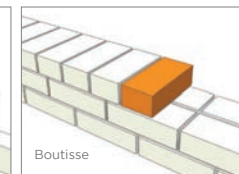
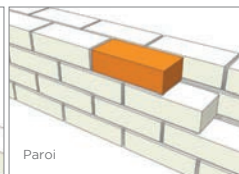
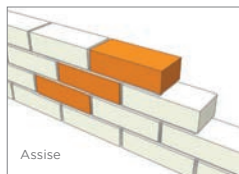


ENGINEER NORMANDE (ENN)



JUMBO MÉTRIQUE (MJU)

PARTIES D'UN MUR DE BRIQUE



REMARQUE: le présent imprimé sert à illustrer la gamme de couleurs du produit qui y est présenté. L'impression et la photographie ne permettent pas de montrer toutes les couleurs, leur pourcentage, la texture et les imperfections inoffensives pouvant se trouver dans des milliers de briques. La brique de différents lots de production peut varier au niveau de sa gamme de couleurs et de textures.

**SOYEZ AUDACIEUX,
SOYEZ DE BRIQUE.™**

briquesmeridian.ca

© 2018 Meridian Brick Inc. - 0819